


г. Волгоград, пр. Жукова, 94  
ТЦ «Аура», 3 этаж  
8 (988) 050-20-02  
[www.lenor-mebel.ru](http://www.lenor-mebel.ru)  
 [lenorvardanyan](https://www.instagram.com/lenorvardanyan)



# Vizyon

Mobilya

*Daha iyisini isteyenler için...*




2022 KATALOĞU



- 04 BÜKREŞ
- 05 HELSINKI
- 06 ROMA
- 07 NAPOLI
- 08 AMSTERDAM
- 09 SINGAPUR
- 10 ATINA
- 11 LONDRA
- 12 LIZBON
- 13 BERLIN
- 14 SELANİK
- 15 VIYANA
- 16 TORONTO
- 17 PRAG
- 18 MADRID
- 19 BARCELONA
- 20 PARIS
- 21 ASTANA
- 22 PORTO
- 23 MARSILYA
- 24 MONOCO
- 25 SEVILLA
- 26 YAĞMUR
- 27 DAMLA
- 28 PIRLANTA
- 29 ATLAS
- 30 VENEDİK
- 31 CEREN
- 32 CHANEL
- 33 BUGATTI
- 34 SIDE
- 35 ASPENDOS
- 36 MIRANDA
- 37 ZÜMRÜT
- 38 GOLD



BÜKREŞ



TEKNİK ÖLÇÜLER	Y	G	D
KARYOLA	120	160	200
KOMİDİN	44	62	42
ŞİFONYER	162	122	45
6 KAPAKLI DOLAP	216	242	52



HELSINKİ



TEKNİK ÖLÇÜLER	Y	G	D
KARYOLA	120	160	200
KOMİDİN	44	62	42
ŞİFONYER	162	122	45
6 KAPAKLI DOLAP	216	242	52



ROMA



TEKNİK ÖLÇÜLER	Y	G	D
KARYOLA	120	160	200
KOMİDİN	44	62	42
ŞİFONYER	162	122	45
6 KAPAKLI DOLAP	216	242	52



NAPOLİ



TEKNİK ÖLÇÜLER	Y	G	D
KARYOLA	120	160	200
KOMİDİN	44	62	42
ŞİFONYER	162	122	45
6 KAPAKLI DOLAP	216	242	52



AMSTERDAM



TEKNİK ÖLÇÜLER	Y	G	D
KARYOLA	120	160	200
KOMİDİN	44	62	42
ŞİFONYER	162	122	45
6 KAPAKLI DOLAP	216	242	52



SİNGAPUR



TEKNİK ÖLÇÜLER	Y	G	D
KARYOLA	120	160	200
KOMİDİN	44	62	42
ŞİFONYER	162	122	45
6 KAPAKLI DOLAP	216	242	52



TEKNİK ÖLÇÜLER	Y	G	D
KARYOLA	120	160	200
KOMİDİN	44	62	42
ŞİFONYER	162	122	45
6 KAPAKLI DOLAP	216	242	52



TEKNİK ÖLÇÜLER	Y	G	D
KARYOLA	120	160	200
KOMİDİN	44	62	42
ŞİFONYER	162	122	45
6 KAPAKLI DOLAP	216	242	52



LIZBON



TEKNİK ÖLÇÜLER	Y	G	D
KARYOLA	120	160	200
KOMİDİN	44	62	42
ŞİFONYER	162	122	45
6 KAPAKLI DOLAP	216	242	52



BERLİN



TEKNİK ÖLÇÜLER	Y	G	D
KARYOLA	120	160	200
KOMİDİN	44	62	42
ŞİFONYER	162	122	45
6 KAPAKLI DOLAP	216	242	52




SELANİK



TEKNİK ÖLÇÜLER	Y	G	D
KARYOLA	120	160	200
KOMİDİN	44	62	42
ŞİFONYER	162	122	45
6 KAPAKLI DOLAP	216	242	52



VIYANA




TEKNİK ÖLÇÜLER	Y	G	D
KARYOLA	120	160	200
KOMİDİN	44	62	42
ŞİFONYER	162	122	45
6 KAPAKLI DOLAP	216	242	52





TORONTO



TEKNİK ÖLÇÜLER	Y	G	D
KARYOLA	120	160	200
KOMİDİN	44	62	42
ŞİFONYER	162	122	45
6 KAPAKLI DOLAP	216	242	52




PRAG



TEKNİK ÖLÇÜLER	Y	G	D
KARYOLA	120	160	200
KOMİDİN	44	62	42
ŞİFONYER	162	122	45
6 KAPAKLI DOLAP	216	242	52



TEKNİK ÖLÇÜLER	Y	G	D
KARYOLA	120	160	200
KOMİDİN	44	62	42
ŞİFONYER	162	122	45
6 KAPAKLI DOLAP	216	242	52



TEKNİK ÖLÇÜLER	Y	G	D
KARYOLA	120	160	200
KOMİDİN	44	62	42
ŞİFONYER	162	122	45
6 KAPAKLI DOLAP	216	242	52




PARİS



ASTANA



TEKNİK ÖLÇÜLER	Y	G	D
KARYOLA	120	160	200
KOMİDİN	44	62	42
ŞİFONYER	162	122	45
6 KAPAKLI DOLAP	216	242	52



TEKNİK ÖLÇÜLER	Y	G	D
KONSOL	160	172	42
MASA	78	180	90
ÜNİTE	180	182	42



PORTO



MARSİLYA



TEKNİK ÖLÇÜLER	Y	G	D
KONSOL	160	172	42
MASA	78	180	90
UNİTE	180	182	42



TEKNİK ÖLÇÜLER	Y	G	D
KONSOL	160	172	42
MASA	78	180	90
UNİTE	180	182	42



MONACO



TEKNİK ÖLÇÜLER	Y	G	D
KONSOL	160	172	42
MASA	78	180	90
ÜNİTE	180	182	42



SEVİLLA



TEKNİK ÖLÇÜLER	Y	G	D
KONSOL	160	172	42
MASA	78	180	90
ÜNİTE	180	182	42



YAĞMUR



TEKNİK ÖLÇÜLER	Y	G	D
KARYOLA	105	160	200
KOMİDİN	41	52	42
ŞİFONYER	146	92	42
6 KAPAKLI DOLAP	210	240	52



DAMLA



TEKNİK ÖLÇÜLER	Y	G	D
KARYOLA	105	160	200
KOMİDİN	41	52	42
ŞİFONYER	146	92	42
6 KAPAKLI DOLAP	210	240	52



PIRLANTA



TEKNİK ÖLÇÜLER	Y	G	D
KARYOLA	105	160	220
KOMİDİN	41	52	42
ŞİFONYER	146	82	42
SÜRGÜLÜ DOLAP	210	220	61



ATLAS



TEKNİK ÖLÇÜLER	Y	G	D
KARYOLA	120	160	220
KOMİDİN	41	52	42
ŞİFONYER	146	82	42
SÜRGÜLÜ DOLAP	210	220	61



VENEDİK



CEREN



TEKNİK ÖLÇÜLER	Y	G	D
KARYOLA	120	160	220
KOMİDİN	41	52	42
ŞİFONYER	146	82	42
SÜRGÜLÜ DOLAP	210	220	61



TEKNİK ÖLÇÜLER	Y	G	D
KARYOLA	120	160	220
KOMİDİN	41	52	42
ŞİFONYER	146	82	42
SÜRGÜLÜ DOLAP	210	220	61





CHANEL



TEKNİK ÖLÇÜLER	Y	G	D
KARYOLA	120	160	200
KOMİDİN	41	52	42
ŞİFONYER	146	82	42
SÜRGÜLÜ DOLAP	210	220	61



BUGATTI



TEKNİK ÖLÇÜLER	Y	G	D
KARYOLA	120	160	200
KOMİDİN	41	52	42
ŞİFONYER	146	82	42
SÜRGÜLÜ DOLAP	210	220	61



SIDE



TEKNİK ÖLÇÜLER	Y	G	D
KARYOLA	120	160	200
KOMİDİN	41	52	42
ŞİFONYER	146	82	42
SÜRGÜLÜ DOLAP	210	220	61



ASPENDOS



TEKNİK ÖLÇÜLER	Y	G	D
KARYOLA	120	160	200
KOMİDİN	41	52	42
ŞİFONYER	146	82	42
SÜRGÜLÜ DOLAP	210	220	61



MİRANDA



TEKNİK ÖLÇÜLER	Y	G	D
KARYOLA	120	160	200
KOMİDİN	41	52	42
ŞİFONYER	146	82	42
SÜRGÜLÜ DOLAP	210	220	61



ZÜMRÜT



TEKNİK ÖLÇÜLER	Y	G	D
KONSOL	135	162	42
MASA	76	140	85
ÜNİTE	40	209	42



GOLD



TEKNİK ÖLÇÜLER	Y	G	D
KONSOL	135	162	42
MASA	76	140	85
UNİTE	40	209	42

